

AKCIE

	1 měsíc	3 měsíce	1 rok
Tunisko	16,8%	27,2%	15,9%
Egypt	10,9%	7,5%	-1,7%
Keňa	8,8%	19,3%	38,7%
Saudská Arábie	7,0%	9,6%	3,7%
Vietnam	5,9%	14,8%	50,4%
Česká republika	2,1%	3,9%	13,3%
MSCI Europe	-2,3%	-4,9%	-3,0%
MSCI Emerg. Markets	-2,8%	-1,3%	6,2%
MSCI World	-3,2%	-4,1%	-3,0%
USA	-3,4%	-3,4%	-2,8%
Turecko	-9,4%	-8,4%	-0,7%
Mauritius	-9,6%	-27,4%	-11,2%
Omán	-9,8%	-11,1%	-26,1%
Řecko	-10,0%	-9,0%	6,8%
Botswana	-12,9%	-6,9%	-21,1%

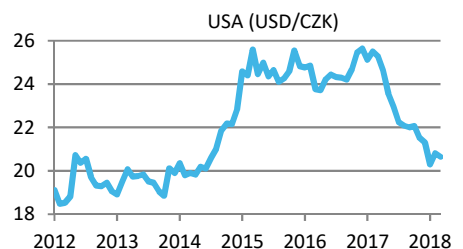
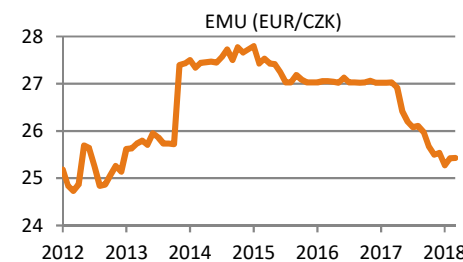
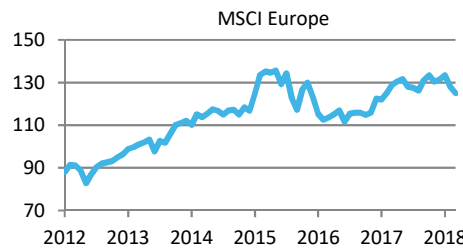
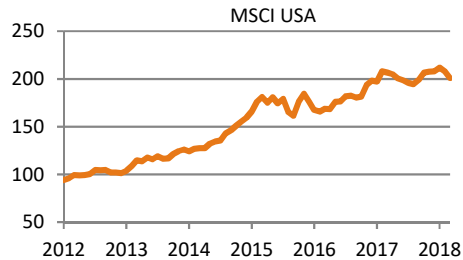
Zdroj dat: MSCI, data v EUR

Klesající inflace a nešťastná obchodní politika amerického prezidenta podlamují důvěru investorů. Na akciové trhy v březnu dopadla tlustá deka. Korekce se prohloubila. K negativní náladě značnou měrou přispěly i obavy o další budoucnost lídrů trhu - technologických gigantů Apple, Alphabet, Amazon a Facebook, kolem kterých se poslední dobou sbíhá spousta špatných zpráv počínaje přísnějším zdaněním až po ochranu dat. Pomůže výsledková sezóna za první kvartál nakopnout trhy zpět, nebo naopak spustí další vlnu výprodejů? Šance jsou tak 50/50.

MĚNY

	1 měsíc	3 měsíce	1 rok
Zambie (ZMK)	2,1%	2,3%	-16,6%
Mexiko (MXN)	1,9%	4,6%	-16,4%
Island (ISK)	1,8%	2,3%	-6,5%
Kolumbie (COP)	1,6%	3,6%	-15,4%
Sierra-Leone (SLL)	1,5%	-2,3%	-18,9%
Velká Británie (GBP)	1,1%	1,0%	-8,0%
EMU (EUR)	0,0%	-0,4%	-5,9%
Japonsko (JPY)	-0,3%	2,5%	-14,3%
USA (USD)	-0,8%	-3,1%	-18,4%
Švýcarsko (CHF)	-2,2%	-1,1%	-14,6%
Nigérie (NGN)	-3,6%	-5,6%	-20,7%
Madagaskar (MGA)	-4,0%	-2,7%	-18,7%
Seychely (SCR)	-4,2%	-3,6%	-18,0%
Pákistán (PKR)	-5,0%	-7,3%	-25,9%
Turecko (TRY)	-5,1%	-7,5%	-25,3%

Zdroj dat: ČNB, data v CZK

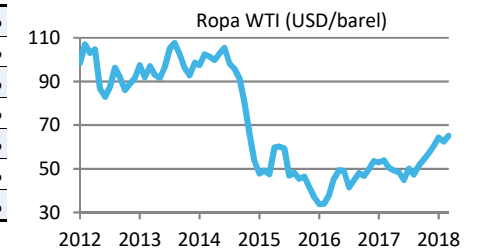
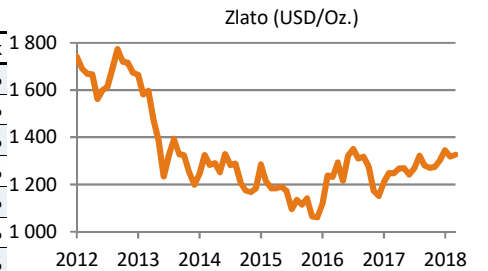


Podle Českého statistického úřadu inflace v ČR v meziročním srovnání v únoru zpomalila tempo růstu na 1,8 %. V porovnání s lednem zůstal index spotřebitelských cen na stejné úrovni. Česká národní banka tak v březnu ponechala úrokové sazby beze změny a podle nynějších prohlášení počítá s maximálně jedním zvýšením sazeb koncem tohoto roku. Česká koruna také přestala posilovat k euru. A zastavil se i růst výnosů do splatnosti u českých státních dluhopisů. Nicméně česká ekonomika se silně přehřívá a rostoucí mzdy se zákonitě budou promítat i do inflace. Rétorika ČNB se může za pár měsíců zase změnit.

KOMODITY

	1 měsíc	3 měsíce	1 rok
Benzín	15,0%	12,6%	19,6%
Kakao	11,4%	27,2%	4,4%
Rhodium	9,6%	18,8%	100,0%
Topný olej	6,1%	-1,9%	29,9%
Ropa WTI	4,2%	7,8%	28,8%
Kukuřice	3,5%	10,5%	6,6%
Žemní plyn	2,2%	-7,5%	-14,2%
Zlato	0,6%	1,7%	6,3%
Palmový olej	-7,4%	-2,6%	-16,0%
Cukr	-7,7%	-18,5%	-26,3%
Paladium	-8,9%	-10,5%	19,2%
Železná ruda	-10,0%	-2,2%	-19,7%
Hovězí maso	-10,9%	-7,3%	-5,0%
Oves	-14,1%	-6,2%	0,9%
Vepřové maso	-14,9%	-20,8%	-13,6%

Zdroj dat: Finanzen.net, data v USD



Druhý měsíc v řadě výrazně klesají ceny průmyslových kovů - železné rudy, hliníku, mědi, olova, zinku, cínu i niklu. Zato cena ropy v březnu otočila směr. Na konci měsíce stál barel americké ropy WTI 65 dolarů a severomořské ropy Brent dokonce 70 dolarů. Prudký růst ceny zaznamenalo kakao vlivem suchého počasí v Pobřeží Slonoviny. Naopak výrazně spadla na burze v Chicagu cena vepřového i hovězího masa. O 7 % spadla také cena pšenice a cukru. Ostatní klíčové plodiny jako sója, rýže, kukuřice, bavlna či káva v březnu nezaznamenaly prakticky žádný pohyb ceny.

INVESTIČNÍ TIP MĚSÍCE

Jeden z nejuznávanějších investorů na světě, Warren Buffett, realizuje většinu svých investic prostřednictvím investičního koncernu Berkshire Hathaway. Akcie této společnosti svým způsobem představují diverzifikovanou investici do amerického akciového trhu. Hodí se pro pravidelné investice a dlouhodobé držení podobně jako ETF nebo fond.

