

AKCIE

	1 měsíc	3 měsíce	1 rok
Zimbabwe	19,3%	27,5%	48,8%
Nigérie	12,9%	19,1%	-27,6%
Keňa	11,0%	20,8%	5,0%
Řecko	9,4%	20,6%	3,7%
Rumunsko	6,3%	10,4%	39,2%
Česká republika	2,3%	1,9%	1,3%
MSCI Europe	0,8%	5,1%	12,6%
MSCI Emerg. Markets	-0,5%	1,5%	23,3%
MSCI World	-1,4%	-1,8%	13,0%
USA	-2,1%	-3,6%	14,0%
Omán	-5,9%	-14,1%	-11,7%
Trinidad a Tobago	-7,5%	-11,1%	-0,4%
Austrálie	-7,6%	-8,7%	9,3%
Brazílie	-8,2%	-14,9%	36,8%
Rusko	-9,4%	-9,9%	11,7%

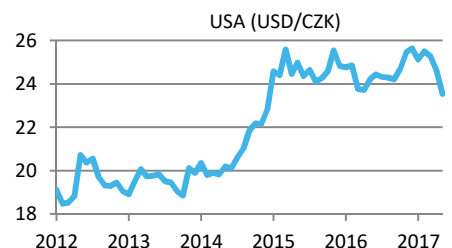
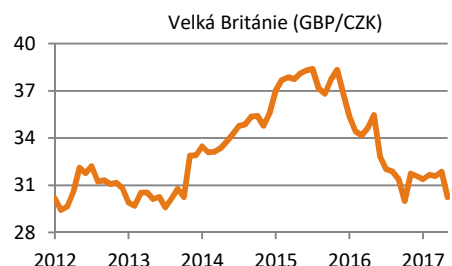
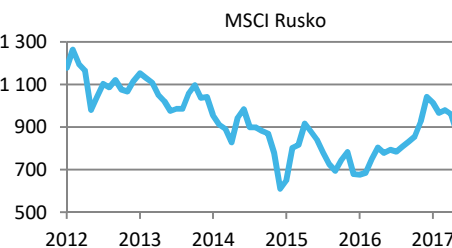
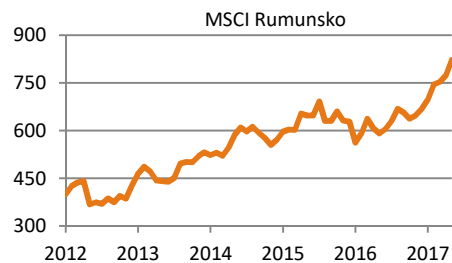
Zdroj dat: MSCI, data v EUR

Vývoj na akciových trzích v květnu byl vesměs pozitivní, ačkoliv po přepočtu do EUR většina akciových trhů ztrácela. Na nové historické maximum stoupla hodnota amerického akciového indexu S&P 500, německého akciového indexu DAX. Hodnota indexu Eurostoxx 50 a japonského akciového indexu Nikkei 225 se pomalu blíží lokálnímu maximum z roku 2015. Ve velmi dobré kondici pokračovaly také středoevropské trhy (vyjma Polska). Nedařilo se pouze akciím v Brazílii, Rusku a Austrálii, které táhly dolů těžební sektor. Náladu na akciových trzích je nebezpečně optimistická, máme obavy z větší korekce.

MĚNY

	1 měsíc	3 měsíce	1 rok
Sv. Helena (SHP)	14,5%	15,1%	2,8%
Mosambik (MZN)	3,8%	9,6%	-4,5%
Island (ISK)	2,3%	-0,6%	22,3%
Moldávie (MDL)	0,6%	0,9%	6,1%
Maďarsko (HUF)	-0,2%	-1,9%	0,0%
EMU (EUR)	-1,9%	-2,2%	-2,2%
Švýcarsko (CHF)	-2,5%	-4,5%	-0,9%
Japonsko (JPY)	-3,9%	-6,6%	-2,7%
USA (USD)	-4,4%	-7,7%	-2,8%
Velká Británie (GBP)	-5,1%	-4,5%	-14,7%
Rwanda (RWF)	-7,0%	-10,6%	-14,5%
Ghana (GHS)	-7,7%	0,8%	-12,3%
Uzbekistán (UZS)	-7,8%	-19,9%	-25,2%
Tádžikistán (TJS)	-8,0%	-16,2%	-13,2%
Argentina (ARS)	-8,8%	-11,5%	-16,1%

Zdroj dat: ČNB, data v CZK

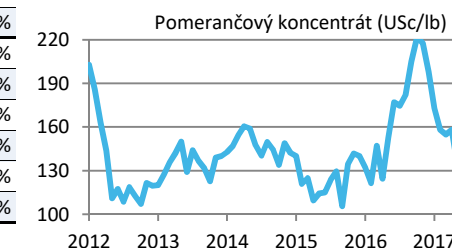
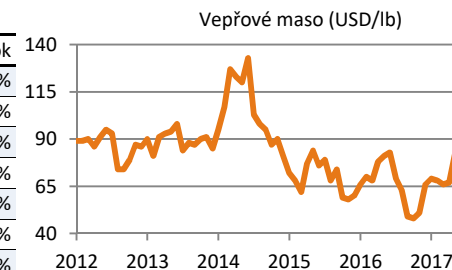


Americký dolar v květnu oslabil vůči euru o další 2,5 %. Nebo spíše bychom měli říct, že euro posílilo, protože euro posilovalo v květnu ke všem klíčovým světovým měnám. Kurz eurdolaru se již dostal nad úroveň 1,12 dolaru za euro. Mezi nejrychleji posilující měny v květnu patřila česká koruna, která zpevnila k euru o necelá 2 % a k ostatním měnám pak potažmo ještě více (například k americkému dolaru posílila o 4,5 % a k britské libře o 5 %). Naopak prudce se propadly latinskoamerické měny (brazilský real, argentinské peso, chilské peso a peruánské nuevo sol) v reakci na korupční skandál okolo brazilského prezidenta.

KOMODITY

	1 měsíc	3 měsíce	1 rok
Vepřové maso	22,4%	20,6%	1,2%
Rýže	21,9%	19,8%	1,7%
Kakao	12,8%	3,5%	-29,3%
Uhlí	9,8%	3,5%	37,6%
Benzín	4,5%	6,3%	-0,7%
Oves	4,2%	-3,9%	31,2%
Kukuřice	3,9%	1,4%	-8,1%
Zlato	0,0%	1,6%	4,3%
Ropa WTI	-1,7%	-10,4%	-2,1%
Dřevo	-9,1%	-5,8%	13,7%
Hovězí maso	-10,1%	-2,4%	2,5%
Uran	-13,2%	-14,1%	-27,5%
Železná ruda	-13,2%	-31,1%	11,4%
Řepka	-15,0%	-15,4%	-6,4%
Pomerančový konc.	-15,5%	-15,5%	-12,5%

Zdroj dat: OnVista, data v USD



Nejobchodovanější komodity v květnu nezažily nic zvláštního. Hodnota indexu DJ Commodity poklesla o 1,7 %, což koresponduje s vývojem ceny ropy. Cena zlata a stříbra zůstala na konci měsíce stejná jako na počátku. Největší cenový skok směrem nahoru zaznamenaly vepřové maso a rýže, jejichž cena se dostala na nové roční maximum. Naopak největší propad ceny jsme mohli sledovat u pomerančového koncentrátu a řepky, jejichž cena klesla na roční minimum. Výrazně poklesla také cena železné rudy a uranu. Cena uranu se blíží třináctiletému minimu z listopadu loňského roku.

INVESTIČNÍ TIP MĚSÍCE

Akcíe na rozvíjejících se trzích jsou dnes fundamentálně levnější než akcie na trzích rozvinutých. Velké firmy v Číně, Brazílii nebo Rusku ale mají problémy s profitabilitou. Řešením je investovat do akcií menších firem prostřednictvím fondu nebo ETF. Fond Templeton Emerging Markets Small Companies výkonností překonává index.

