

AKCIE

| | 1 měsíc | 3 měsíce | 1 rok |
|---------------------|---------|----------|--------|
| Bangladéš | 6,3% | 6,4% | -1,0% |
| Bulharsko | 1,8% | 22,9% | 40,2% |
| Japonsko | 1,4% | 3,0% | 16,9% |
| Saudská Arábie | 0,9% | 1,8% | 9,5% |
| Slovinsko | 0,9% | 8,9% | 18,7% |
| USA | -1,8% | 1,0% | 15,2% |
| MSCI World | -2,9% | -1,3% | 13,3% |
| MSCI Europe | -5,3% | -3,2% | 12,6% |
| MSCI Emerg. Markets | -7,1% | -10,2% | -2,1% |
| Česká republika | -8,6% | -12,9% | -22,6% |
| Srbsko | -12,5% | -15,4% | 24,2% |
| Srí Lanka | -12,6% | -1,1% | 30,4% |
| Brazílie | -12,9% | -19,4% | -16,1% |
| Egypt | -13,2% | -12,5% | -15,6% |
| Turecko | -14,0% | -17,9% | 12,3% |

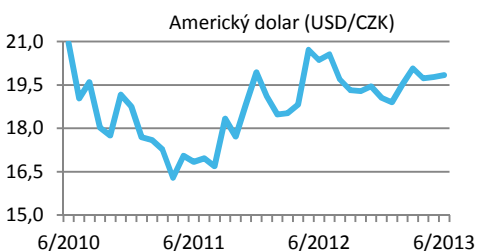
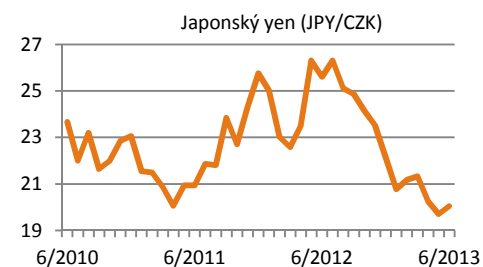
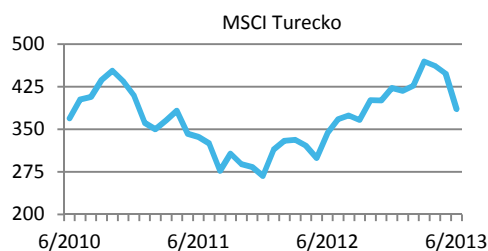
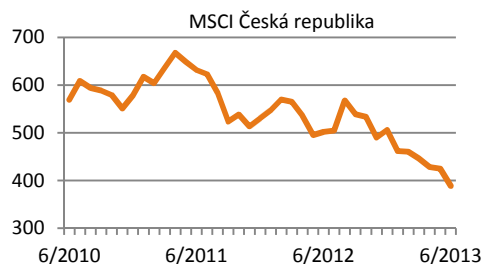
Zdroj dat: MSCI, data v EUR

Akciové trhy po celém světě postihla v červnu silná korekce. Největší pokles zaznamenaly akcie v Turecku. Nadále pokračují v poklesu také akcie na burze v Sao Paulu. Hodnota akciového indexu MSCI Brasil klesla za poslední tři měsíce téměř o dvacet procent. Silné výprodeje zažívají také akcie na Pražské burze. Od začátku roku již klesla hodnota indexu PX o 15 %, užší index MSCI Czech Republic ztratil dokonce 23 %, to je druhý nejhorší výsledek ze všech akciových trhů. Větší pád mají za sebou pouze akcie v Peru. Naopak nejvíce se zatím letos daří akciím v Bulharsku. Index MSCI Bulgaria od ledna stoupl o 52 procent.

MĚNY

| | 1 měsíc | 3 měsíce | 1 rok |
|------------------------|---------|----------|--------|
| Somálsko (SOS) | 4,3% | 11,1% | 13,7% |
| Arménie (AMD) | 2,6% | 1,1% | -0,4% |
| Chorvatsko (HRK) | 2,3% | 2,8% | 2,1% |
| Izrael (ILS) | 2,2% | -0,6% | 5,6% |
| Jihoafrická rep. (ZAR) | 2,1% | -8,7% | -19,7% |
| Japonsko (JPY) | 1,7% | -6,0% | -21,7% |
| Švýcarsko (CHF) | 1,5% | -0,5% | -1,3% |
| EMU (EUR) | 0,9% | 0,8% | 1,2% |
| Velká Británie (GBP) | 0,5% | -0,9% | -4,8% |
| USA (USD) | 0,4% | -1,2% | -2,6% |
| Indie (INR) | -4,5% | -9,7% | -8,8% |
| Myanmar (MMK) | -4,8% | -13,0% | -13,0% |
| Gambie (GMD) | -5,1% | -7,1% | -14,9% |
| Paraguay (PYG) | -5,2% | -11,4% | -1,8% |
| Tonga (TOP) | -5,7% | -6,6% | -5,6% |

Zdroj dat: ČNB, data v CZK



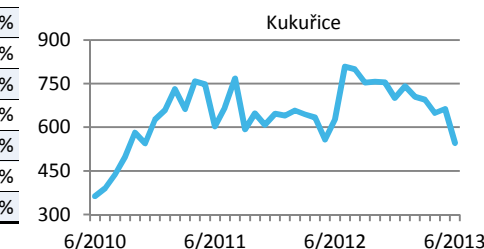
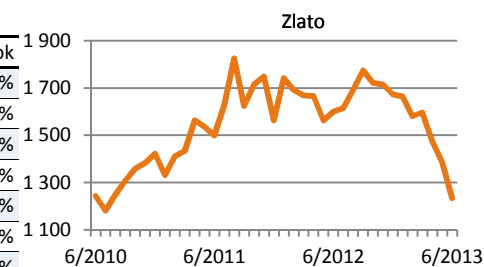
DLUHOPISY

Na měnových trzích se v červnu neudálo nic převratného. Zato větší pozornost si tentokrát zaslouží vývoj na dluhopisových trzích. Po té, co šéf Fedu Bernanke naznačil možnost snížení objemu nákupu amerických dluhopisů centrální bankou v rámci tzv. kvantitativního uvolňování, zavládla na trzích doslova panika. Všechny dluhopisové fondy zaznamenaly silný odliv kapitálu a hlásí výrazné ztráty. Po celém světě rostou úrokové výnosy dluhopisů a klesá jejich tržní cena. Ještě v květnu měl desetiletý český státní dluhopis výnos do splatnosti 1,5 % p.a., ke konci června stoupl výnos do splatnosti na 2,34 % p.a.

KOMODITY

| | 1 měsíc | 3 měsíce | 1 rok |
|-------------------|---------|----------|--------|
| Oves | 7,2% | 6,6% | 19,1% |
| Bavlna | 5,6% | -5,0% | 19,2% |
| Ropa WTI | 5,3% | -0,6% | 16,3% |
| Vepřové maso | 4,3% | 7,7% | 3,2% |
| Hovězí na výkrm | 3,9% | 4,7% | -0,7% |
| Nafta | 3,8% | -5,2% | 3,3% |
| Topný olej | 2,9% | -6,2% | 6,0% |
| Řepka | -9,6% | -17,0% | -19,4% |
| Zemní plyn | -9,8% | -10,4% | 27,7% |
| Zlato | -11,0% | -22,8% | -22,9% |
| Stříbro | -11,4% | -30,7% | -28,9% |
| Paladium | -12,2% | -14,8% | 13,0% |
| Rhodium | -13,0% | -21,3% | -24,5% |
| Pomerančový konc. | -14,0% | -5,0% | 9,8% |
| Kukuřice | -17,6% | -21,4% | -12,9% |

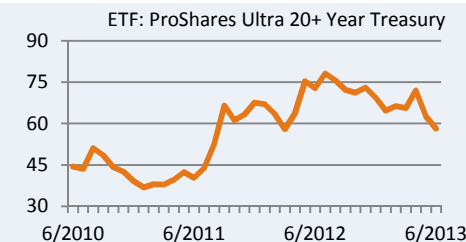
Zdroj dat: OnVista, data v USD



Ceny komodit ve světě nadále klesají. Jen za červen klesla hodnota celokomoditního indexu DJ-UBS Commodity o 4,7 %. Za poslední dva roky klesly v průměru ceny komodit téměř o 30 procent. V červnu padaly zejména ceny drahých kovů. Zlato, stříbro, platina, paladium i rhodium svorně zlevnily o 9-13 procent. Zlato mimořádně zažilo největší čtvrtletní propad ceny za posledních 90 let. Také průmyslové kovy vykazují za červen v průměru pokles o 5-6 procent. Přidal se i zemní plyn a některé zemědělské komodity. Vůbec největší pokles ceny zaznamenala kukuřice, neboť se letos očekává rekordní úroda v USA.

INVESTIČNÍ TIP MĚSÍCE

ProShares Ultra 20+ Year Treasury je burzovní obchodovaný indexový fond (ETF), který se snaží s dvojnásobnou pákou kopírovat cenový vývoj amerických dlouhodobých dluhopisů. Lze jej nakoupit přes libovolného brokera na burze v New Yorku. Vhodný jako krátkodobá spekulace na opětovný pokles úroků amerických dluhopisů.



FINEZ Investment Management, s.r.o.

Cejl 58/72, 602 00 Brno

info@finez.cz, www.finez.cz